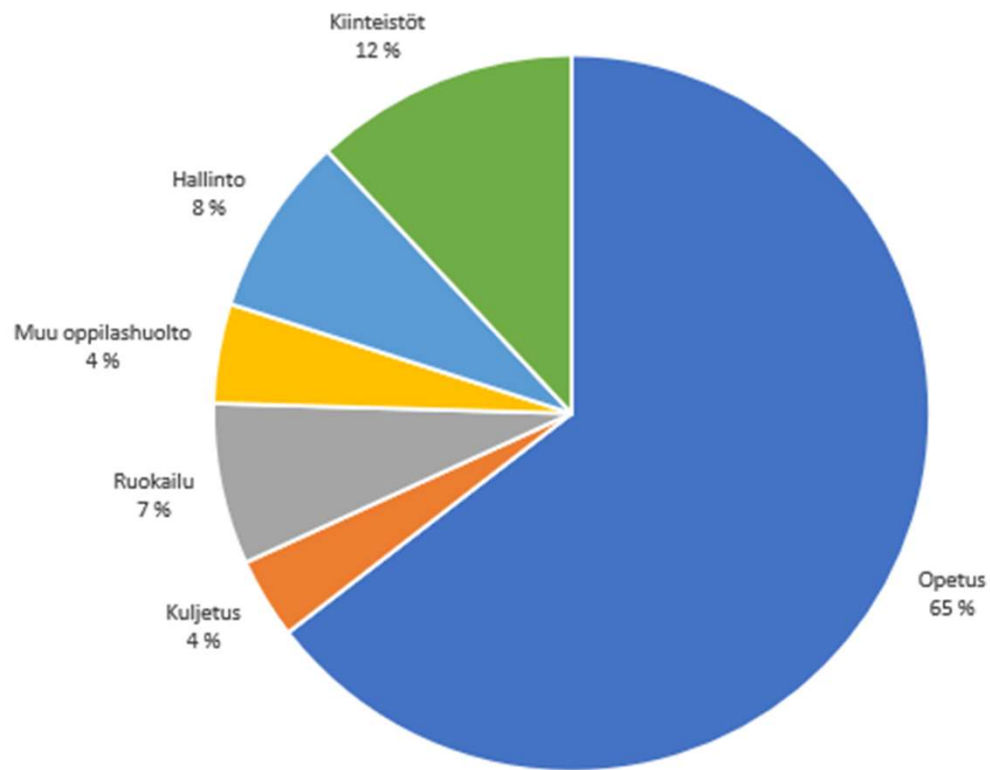


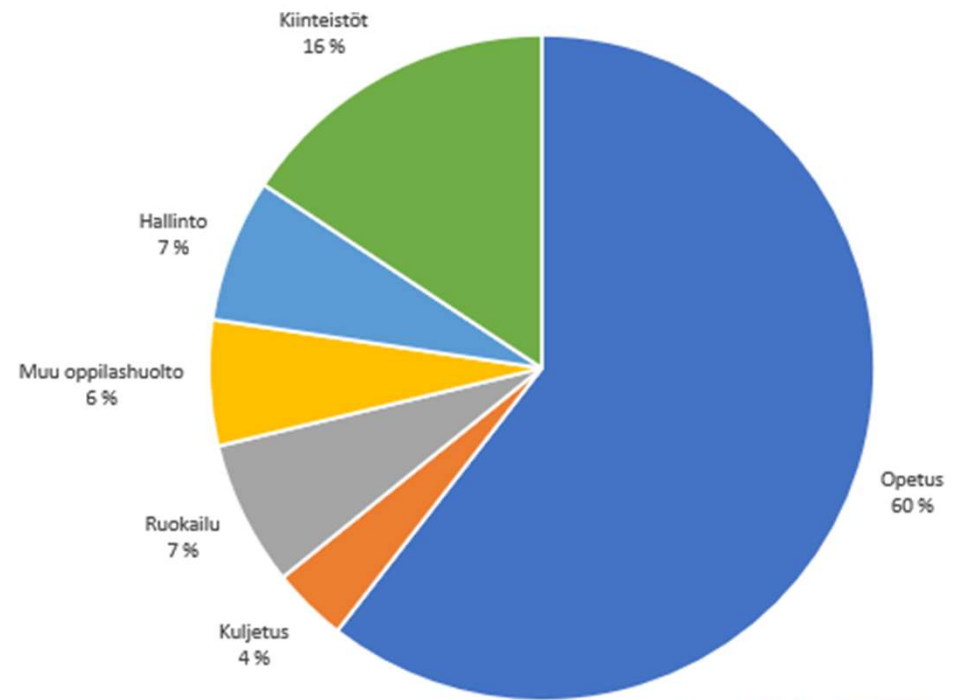
A blue-tinted photograph of a desk. In the center, a white smartphone lies on a dark blue notebook. A blue pen is positioned diagonally across the notebook. To the right, a CD/DVD with a colorful abstract pattern is visible. The background shows a wooden desk surface and a red folder with the word 'PROPOSAL' printed on it. The overall scene is dimly lit, creating a professional and focused atmosphere.

# Perusopetus

# Perusopetuksen kulut toimialoittain




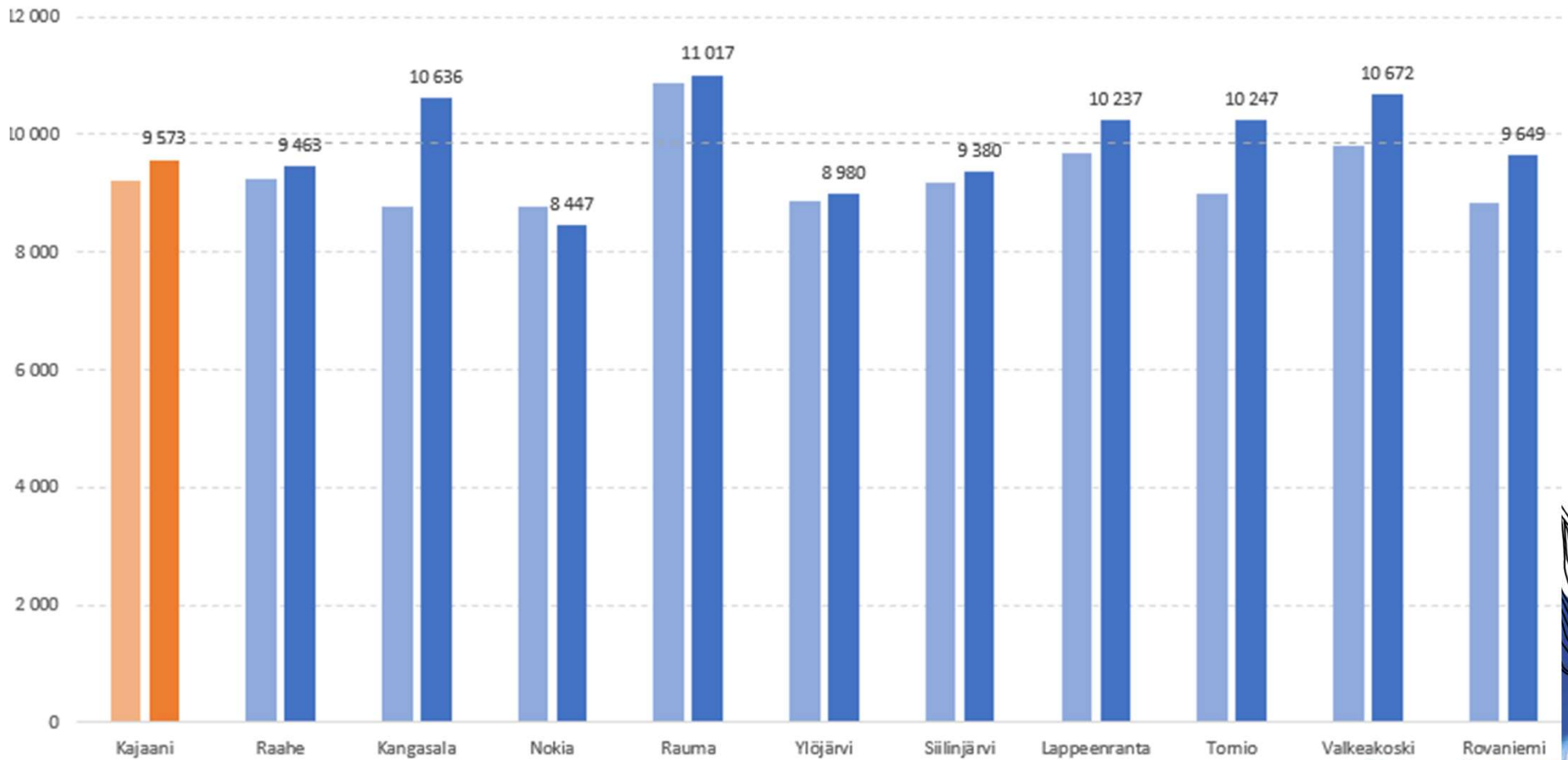
Kajaani



Verrokkikunnat

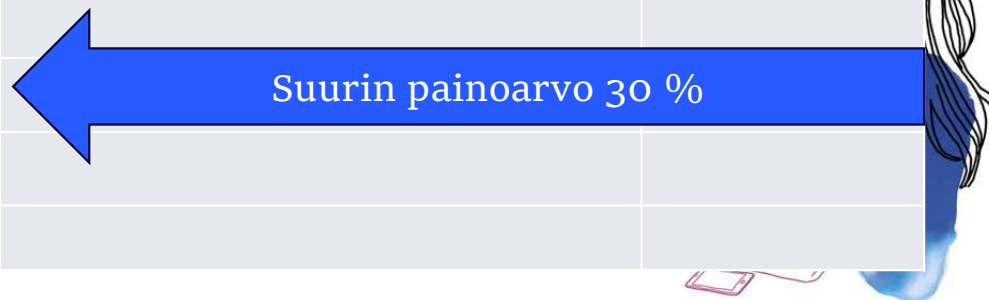


### Perusopetuksen kustannukset per oppilas 2020-2021

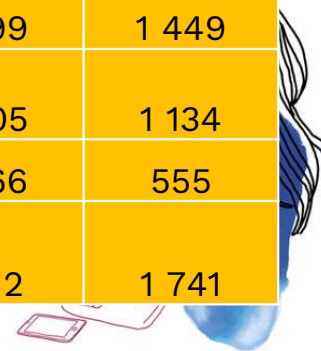


# Kajaanin SAKUt 2021 (samankaltaiset kunnat)

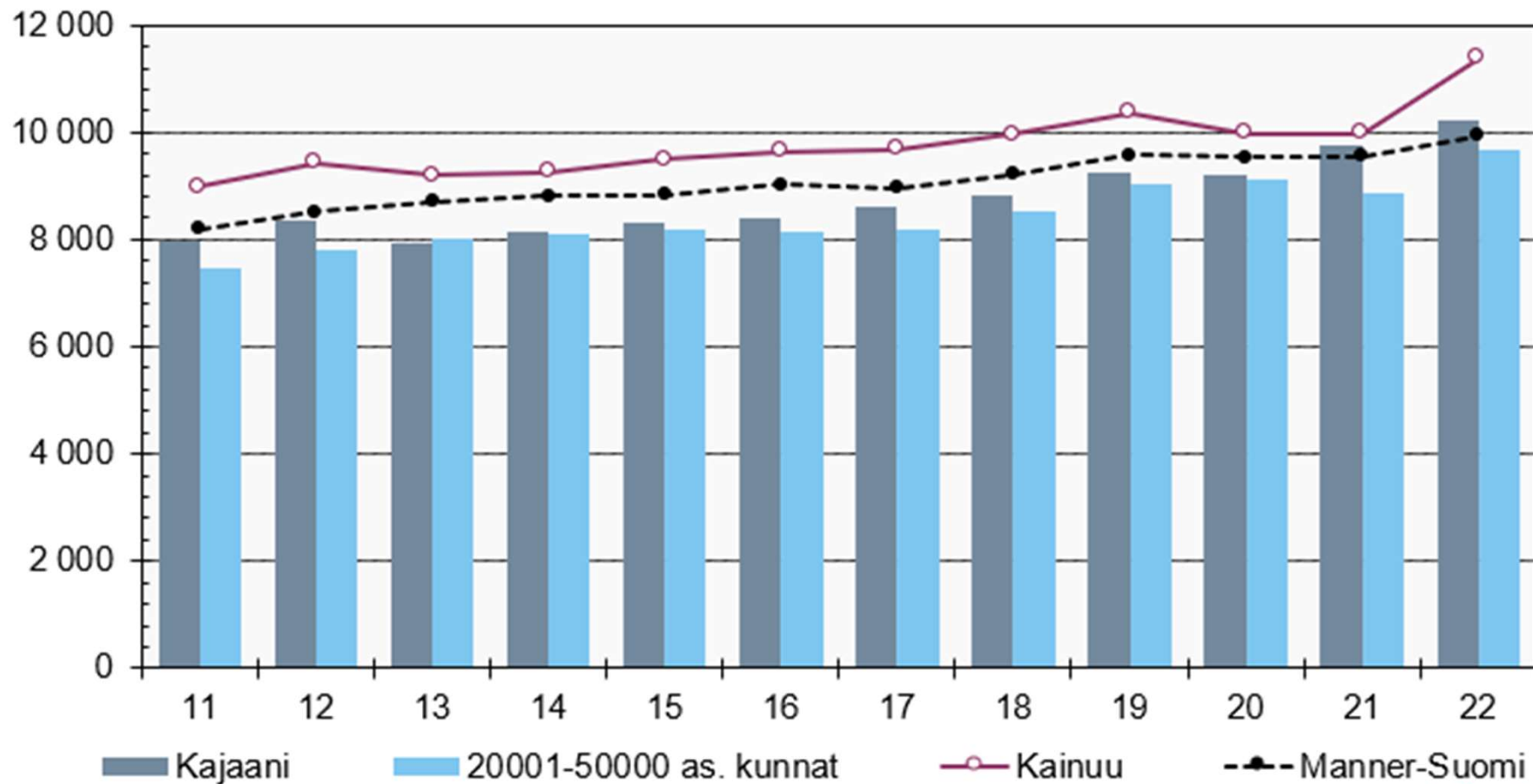
SAKU 2021	Keski-ikä	Painotus	Painotus
<b>Kajaani</b>	44	Keski-ikä	30 %
Raahe	44	Opp.määrän muutos	24 %
Kangasala	42	Taajama-aste	14 %
Nokia	42	Oppilasmäärä	13 %
Rauma	46	Ansiotulo / asukas	11 %
Ylöjärvi	41	Ruotsin osuus	8 %
Siilinjärvi	42		Yht. 100 %
Lappeenranta	44		
Tornio	44		
Valkeakoski	46		
Rovaniemi	41		



2021	Oppi- lasta	Kuljetus- oppilaat	Ryhmä- koko -19	Kulut e / opp.	Opetus	Kuljetus- majoitus	Ruokailu	Oppilas- huolto	Hallinto	Kiinteistö- kulut
<b>Kajaani</b>	3 804	16 %	17,2	9 573	<b>5 246</b>	296	591	365	661	970
<b>Raahe</b>	2 987	19 %	16,4	9 463	<b>5 252</b>	453	533	699	718	979
<b>Kangasala</b>	3 854	20 %	18,2	10 636	<b>6 080</b>	6	620	674	473	1 638
<b>Nokia</b>	4 257	11 %	18,0	8 447	<b>4 687</b>	171	565	464	597	1 241
<b>Rauma</b>	3 261	20 %	18,5	11 017	<b>5 383</b>	353	565	759	769	1 728
<b>Ylöjärvi</b>	4 470	19 %	17,0	8 980	<b>4 659</b>	225	621	448	326	1 220
<b>Siilinjärvi</b>	2 754	23 %	18,0	9 380	<b>4 573</b>	236	643	410	621	1 869
<b>Lappeenranta</b>	6 326	15 %	17,8	10 237	<b>5 349</b>	408	724	331	599	1 449
<b>Tornio</b>	2 293	24 %	17,6	10 247	<b>5 593</b>	661	673	527	605	1 134
<b>Valkeakoski</b>	2 224	13 %	18,6	10 672	<b>5 325</b>	220	666	597	566	555
<b>Rovaniemi</b>	6 052	14 %	17,1	9 649	<b>5 293</b>	417	467	346	712	1 741



## Oman perusopetuksen nettokustannukset, €/opp.



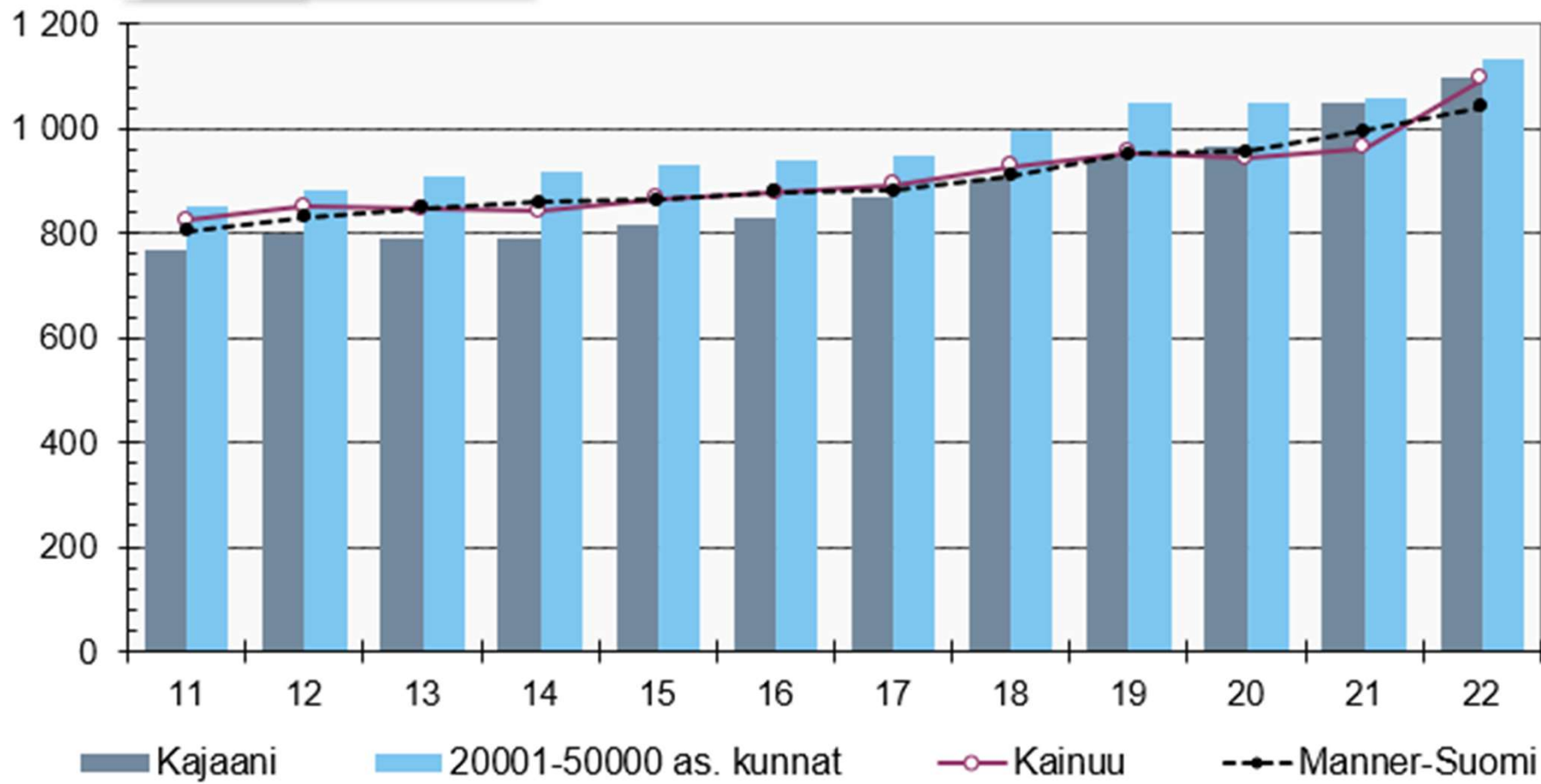
■ Kajaani

■ 20001-50000 as. kunnat

—○— Kainuu

-●- Manner-Suomi

Käytösäilytys Perusopetuksen nettokustannukset, €/as.



Legend: Kajaani (dark grey bar), 20001-50000 as. kunnat (light blue bar), Kainuu (red line with circles), Manner-Suomi (black dashed line with circles)





# Varhaiskasvatus

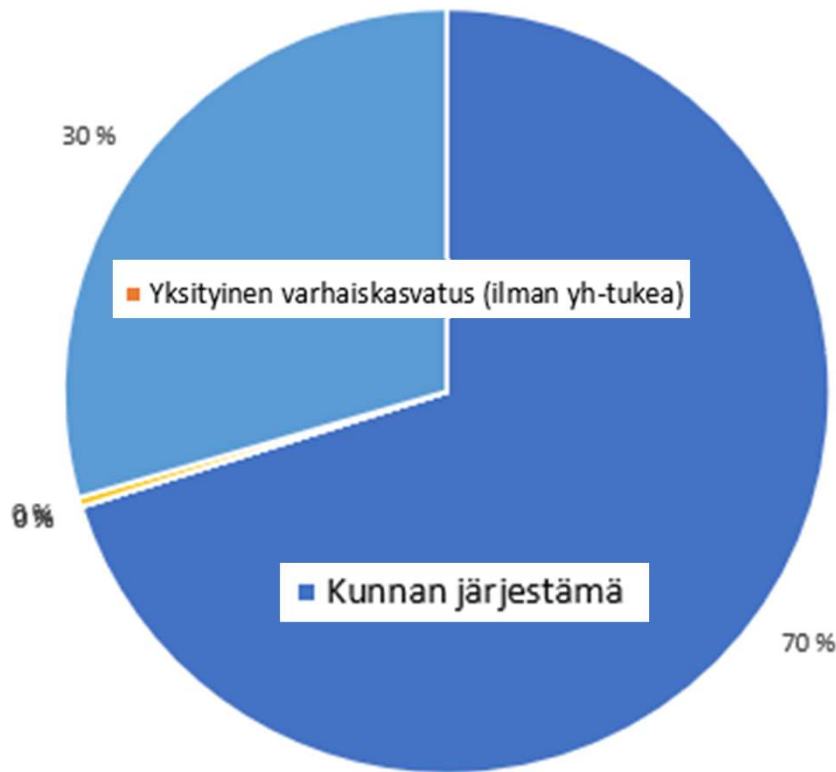


## Kajaanin SAKUt 2021 (samankaltaiset kunnat)

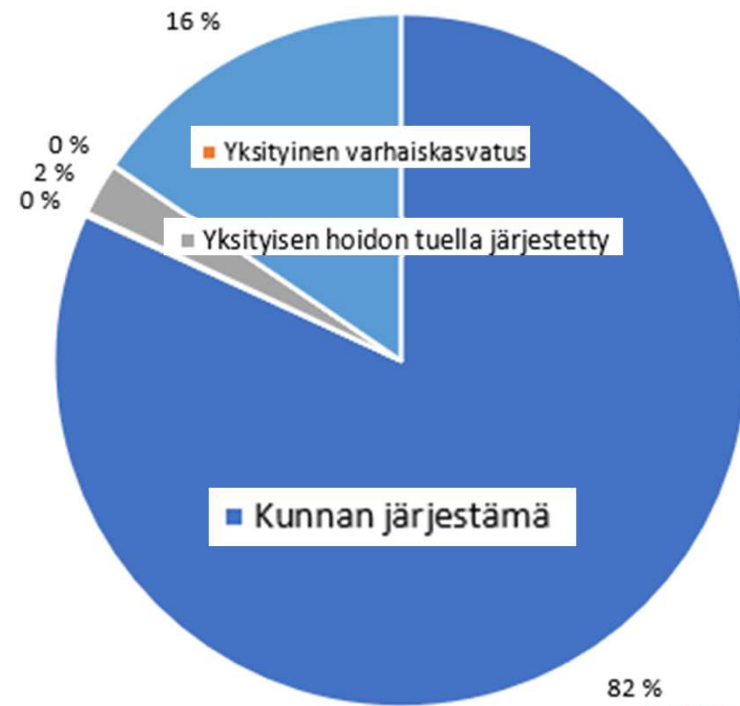
SAKU 2021	Tal. huoltosuhte	Painotus	Painotus
<b>Kajaani</b>	149	Osallistumisaste	27 %
Nokia	140	Tal. huoltosuhte	24 %
Siilinjärvi	136	Asiakasmäärä	19 %
Kangasala	131	Ansiotulo / asukas	14 %
Salo	159	Oma toiminta	7 %
Mikkeli	156	Kuntalisä	5 %
Rauma	146	-yksikään ei maksa	
Lohja	142	Maanteiden pituus	4 %
Ylöjärvi	129	Yht.	100 %
Hollola	151		
Raisio	140		

Ei-työssäkäyviä (149) / työssä käyviä (100)

# Varhaiskasvatuksen järjestämismuodot



Kajaani

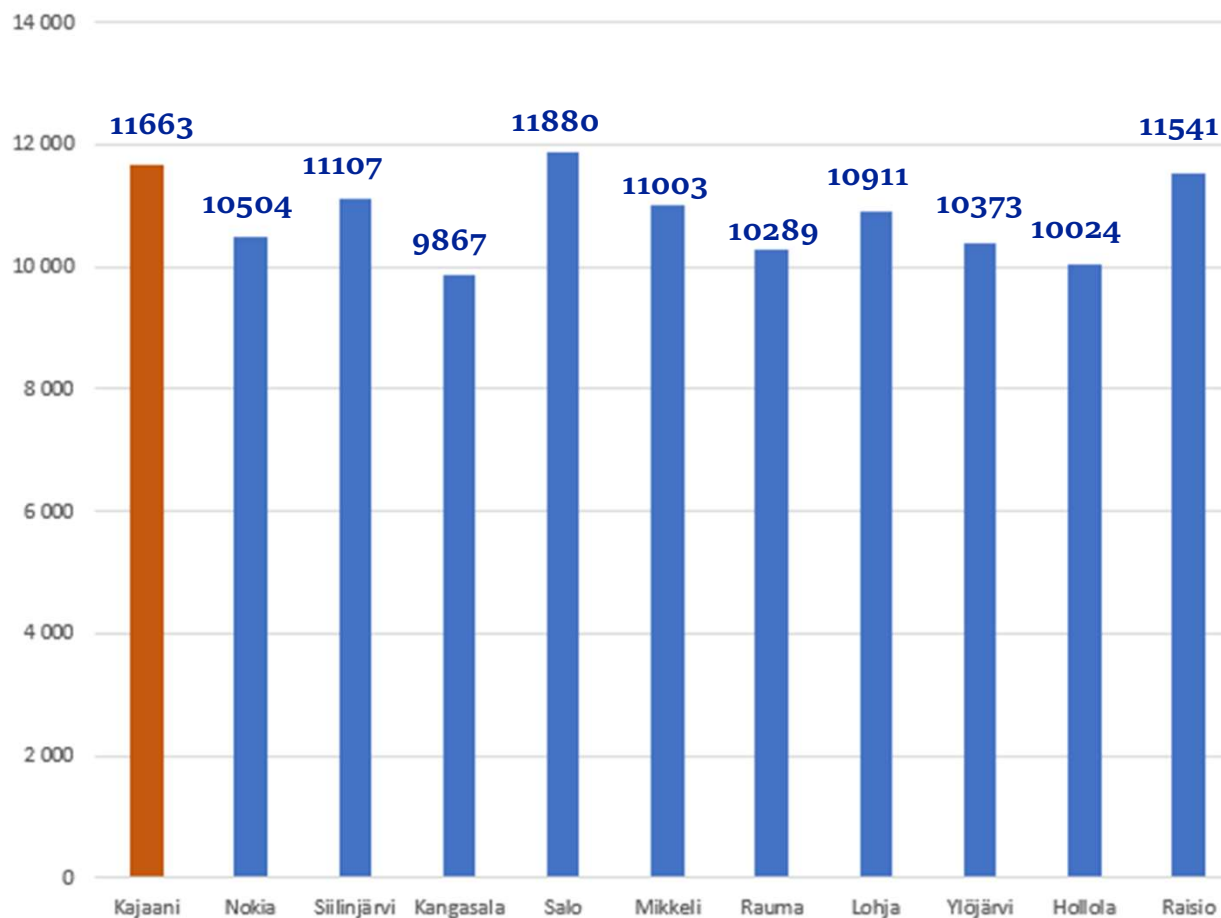


Verrokkikunnat



# Varhaiskasvatuksen käyttökulut 2021 – e / lapsi

Varhaiskasvatuksen käyttökulut per 1-6 vuotias 2021



**Vertailuarvo  
10 664 euroa**

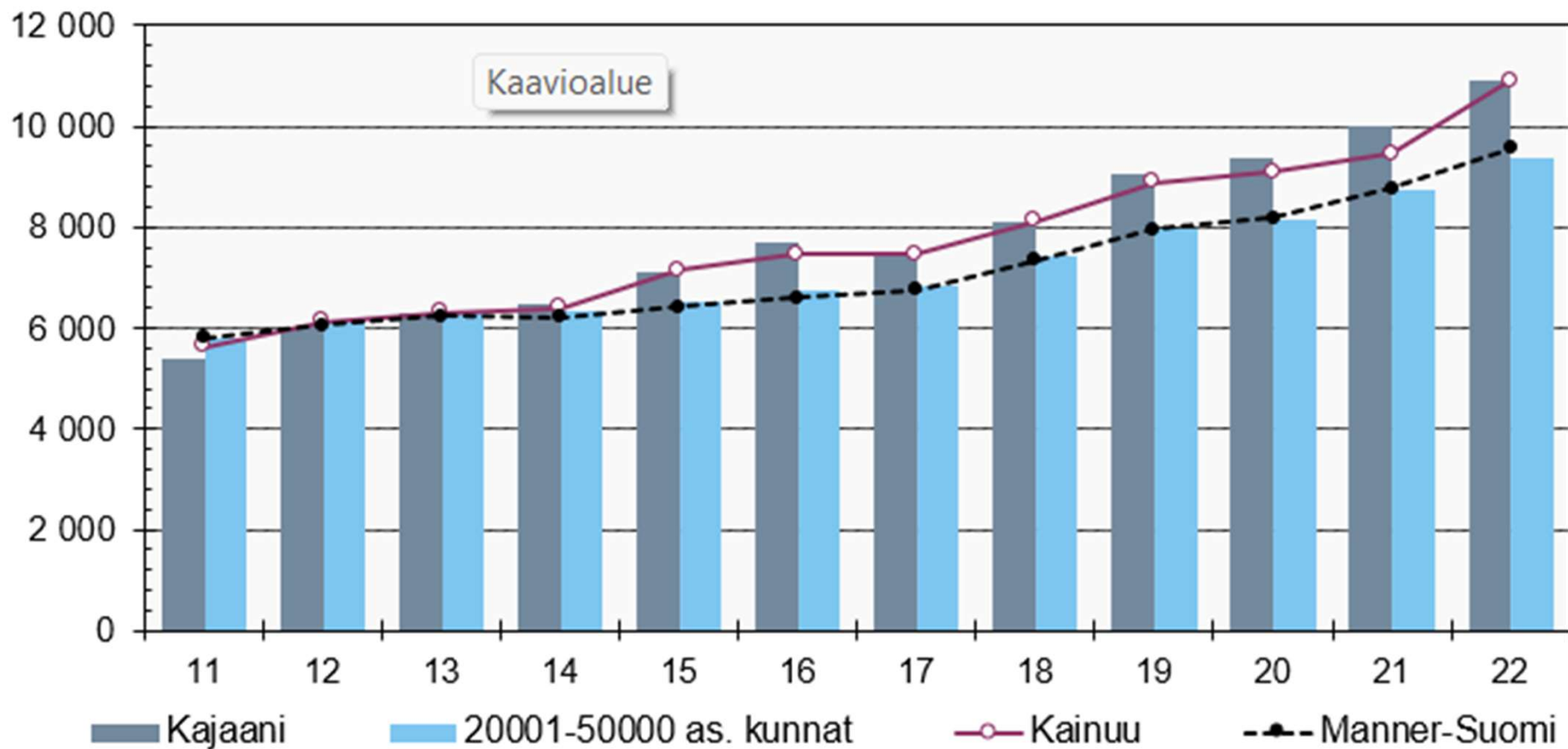


# Kajaani versus verrokkikunnat

2021	Osallistumisaste	Asiakasmäärä	Oma toiminta
Kajaani	82 %	1 578	70 %
Nokia	83 %	1 773	81 %
Siilinjärvi	82 %	1 185	73 %
Kangasala	81 %	1 764	75 %
Salo	77 %	1 677	84 %
Mikkeli	82 %	2 073	70 %
Rauma	78 %	1 530	76 %
Lohja	80 %	1 869	85 %
Ylöjärvi	80 %	1 941	79 %
Hollola	79 %	996	83 %
Raisio	82 %	1 176	82 %



## Varhaiskasvatuksen nettokustannukset, €/0-6 v.



## Varhaiskasvatuksen nettokustannukset, €/as.

